

O Portal da Saúde Baseado em Evidências simplificou seu Acesso aos alunos das áreas por ele atendidas.

Veja quem pode acessar e como fazer:

O acesso aos conteúdos é definido pelo vínculo dos profissionais de saúde ao seu respectivo Conselho Profissional. Desta forma, tem acesso à pesquisa os profissionais das 14 áreas da saúde, sendo estas: Biologia, Biomedicina, Educação Física, Enfermagem, Farmácia, Fisioterapia e Terapia Ocupacional, Fonoaudiologia, Medicina, Medicina Veterinária, Nutrição, Odontologia, Psicologia, Serviço Social e Técnico em Radiologia. Os profissionais e alunos vinculados aos Programas PROVAB (Programa de Valorização do Profissional da Atenção Básica) e ao “Programa Mais Médicos para o Brasil” também têm acesso aos conteúdos.

Ciente de que a efetivação de mudanças na prática clínica, através da utilização de Prática Baseada em Evidências, será melhor alcançada se implementada a partir dos níveis de formação profissional em saúde, a SGETS/MS disponibilizou, a partir de 2014, o acesso ao Portal SBE também aos acadêmicos dos cursos das áreas da saúde das Instituições de Ensino Superior (IES) públicas e filantrópicas.

[http://psbe.ufrn.br/index.php?option=com\\_content&view=article&id=25&Itemid=232](http://psbe.ufrn.br/index.php?option=com_content&view=article&id=25&Itemid=232)

## Acessando:



BRASIL Acesso à informação

Participe Serviços Legislação Canais

PORTAL SBE SAÚDE BASEADA EM EVIDÊNCIAS

ACESSAR CADASTRAR-SE

INÍCIO SOBRE O PORTAL BASES DE DADOS CONTATO

### Saúde Baseada em Evidências

O Ministério da Saúde, em parceria com a Organização Pan-Americana de Saúde (OPAS/OMS), oferta a todos os profissionais de saúde do Brasil bases de dados científicas para auxiliá-los na tomada de decisão clínica e de gestão.

Bases de dados

## Cadastro de Aluno Graduação ( Alunos de Pós-Graduação tem seu Registro Profissional e podem fazer o Cadastro com o mesmo)



Uma única conta com vários serviços

### Cadastrar

Envie sua foto.

Nome Completo

CPF

E-mail

Senha

Confirmar Senha

Eu aceito os termos de uso

Enviar

Já tem um cadastro? [Faça seu login.](#)

Você está a um passo de acessar nossos serviços:

[Termos de uso](#) [Política de Privacidade](#) [Suporte](#) [Saiba mais](#)

## Confirmando envio de E-mail de ativação

Uma única conta com vários serviços

### #susconecta\_login

E-mail de ativação enviado

Por favor verifique o seu email para completar o processo de cadastro.

Você está a um passo de acessar nossos serviços:

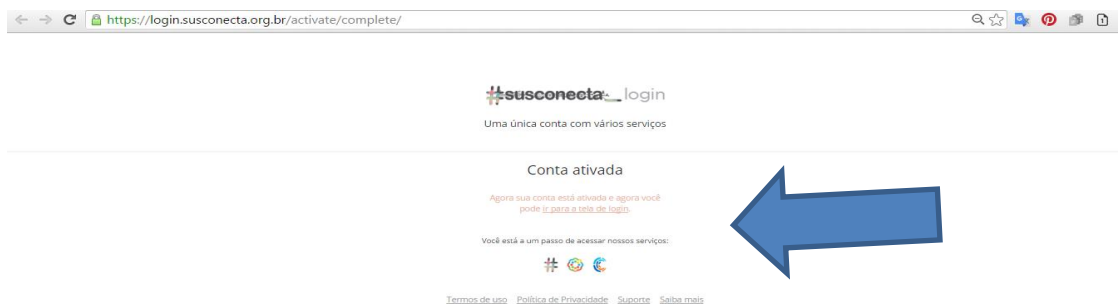
[Termos de uso](#) [Política de Privacidade](#) [Suporte](#) [Saiba mais](#)



## Confirmando cadastro



## E-mail de ativação





# Tela de Login

← → ↻ <https://login.susconecta.org.br/login/> 🔍 ☆ 📄 📌 📁 ☰

#susconecta login  
Uma única conta com vários serviços

---

Fazer login




 

ou

[Entrar](#)

[Novo por aqui? Cadastre-se](#)  
[Esqueceu sua senha?](#)

Você está a um passo de acessar nossos serviços:

[Termos de uso](#) [Política de Privacidade](#) [Suporte](#) [Saiba mais](#)

## Informações

**Coordenação de Bibliotecas**

[nucleodebibliotecas@gmail.com](mailto:nucleodebibliotecas@gmail.com)

**53.39211390**